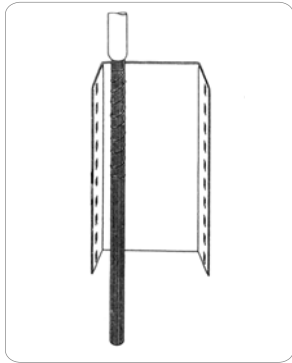


การติดตั้งและเข้าสาย STG Connection Modules

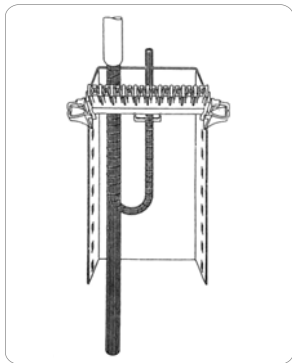
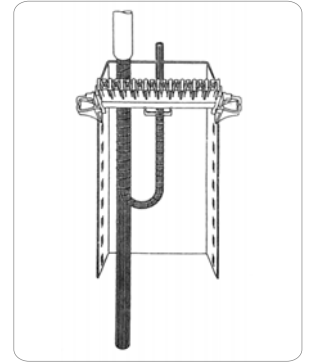


ปอกสายเคเบิลให้มีความยาวพอเหมาะ
และมัดสายเป็นกลุ่มๆละ 10 คู่สาย

1

2

สอดสายที่มัดเป็นกลุ่มไว้แล้วผ่าน
ช่องร้อยสายด้านหลังตัวต่อสาย

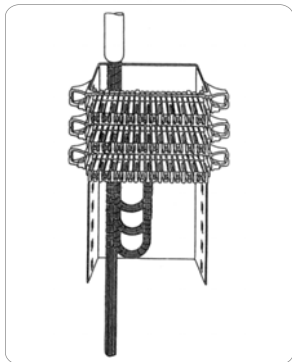
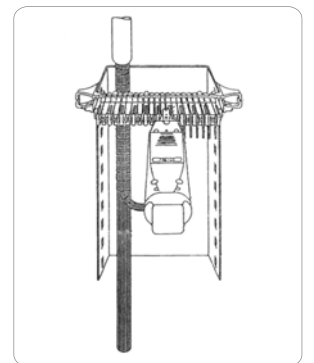


ติดตั้งตัวต่อสายลงบน Back Mount Frame
โดยจับขาสองข้างของตัวต่อสายแล้วกดลง
ตรงๆ จนได้ยินเสียง 'คลิก'

3

4



จัดสายแต่ละเส้นให้วางอยู่บนหน้าสัมผัส
แล้วกดสายลงตรงๆ ด้วยเครื่องมือเข้าสาย
จนได้ยินเสียง 'คลิก' ปลายสายจะถูกตัดขาด
โดยอัตโนมัติ



ทำตามขั้นตอนที่ผ่านมามาจนครบทุกคู่สาย

5

Relate Products

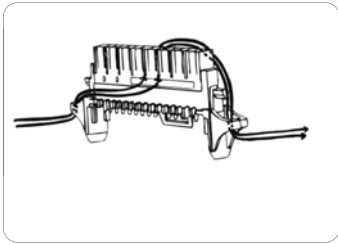


บริษัท เอ็ม.ดี.เอฟ. มาร์เก็ตติ้ง จำกัด

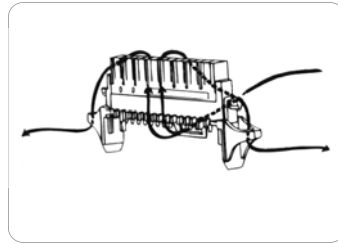
149/364 หมู่ 13 ซ.เพชรเกษม 95 ถ.เพชรเกษม ต.อ้อมน้อย อ.กระทุ่มแบน
จ.สมุทรสาคร 74130 Tel. 02 813 8400 Fax. 02 813 7032



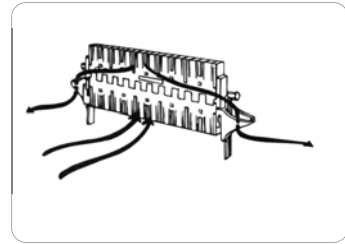
การร้อยสาย STG Connection Modules



การร้อยสายผ่านช่องร้อยสายด้านข้าง (Side Cabling)

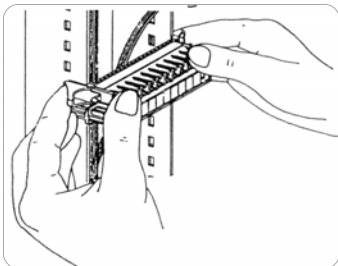


การร้อยสายผ่านช่องร้อยสายด้านหลัง (Rear Access Cabling)

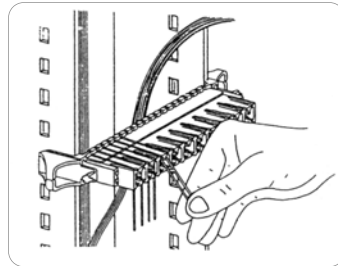


การร้อยสายพร้อมกันทั้งด้านข้างและด้านหลัง

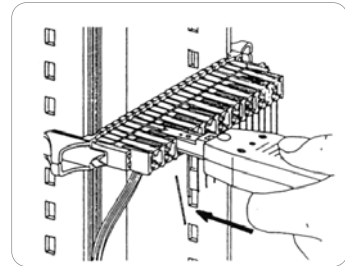
การเข้าสาย STG Connection Modules



กดตัวต่อสายลงบน Back Mount Frame ตรงๆ จนได้ยินเสียง 'คลิก'

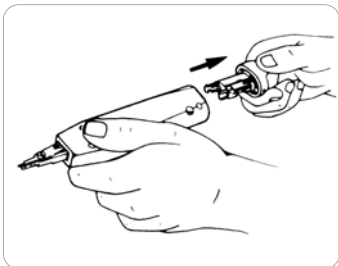


พาดสายโทรศัพท์ผ่านหมุดลงมาจนผ่านหน้าสัมผัส ทั้งปลายสายไว้ประมาณ 3-5 ซม.

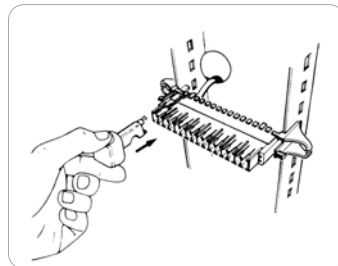


ใช้เครื่องมือเข้าสายกดลงตรงๆ จนได้ยินเสียง 'คลิก' ปลายสายที่ไม่ใช่จะถูกตัดโดยอัตโนมัติ

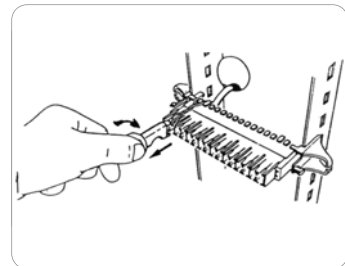
การถอดสายออกจาก STG Connection Modules



ดึงส่วนท้ายของเครื่องมือออก




เสียบส่วนท้ายของเครื่องมือลงบนตัวต่อสายในตำแหน่งคู่สายที่ต้องการถอด




บิดท้ายเครื่องมือไปด้านสายที่ต้องการถอด และดึงออกตรงๆ ในเวลาเดียวกัน

Relate Products



905050
Connection Tool for STG Module



905060
Connection Tool for STG & LSA+ Module



900012
Cat.5 Connection Module 10 pairs



900021
Cat.5 Disconnection Module 10 Pairs



908030-908022
Back Mount Frame for STG Module

การอ่านรหัสสีคู่สายโทรศัพท์

รหัสสีคู่สายโทรศัพท์ไม่เกิน 25 คู่สาย

คู่สายที่	สีของคู่สาย		คู่สายที่	สีของคู่สาย	
	Tip +	Ring -		Tip +	Ring -
1	ขาว	ฟ้า	14	ดำ	น้ำตาล
2	ขาว	ส้ม	15	ดำ	เทา
3	ขาว	เขียว	16	เหลือง	ฟ้า
4	ขาว	น้ำตาล	17	เหลือง	ส้ม
5	ขาว	เทา	18	เหลือง	เขียว
6	แดง	ฟ้า	19	เหลือง	น้ำตาล
7	แดง	ส้ม	20	เหลือง	เทา
8	แดง	เขียว	21	ม่วง	ฟ้า
9	แดง	น้ำตาล	22	ม่วง	ส้ม
10	แดง	เทา	23	ม่วง	เขียว
11	ดำ	ฟ้า	24	ม่วง	น้ำตาล
12	ดำ	ส้ม	25	ม่วง	เทา
13	ดำ	เขียว			

รหัสสีมาตรฐานสำหรับสายโทรศัพท์

แม่สี	ขาว	แดง	ดำ	เหลือง	ม่วง
ลูกสี	ฟ้า	ส้ม	เขียว	น้ำตาล	เทา



รหัสสีริบบิ้นคู่สายโทรศัพท์ไม่เกิน 600 คู่สาย

กลุ่มที่	คู่สายที่	สีของคู่สาย		กลุ่มที่	คู่สายที่	สีของคู่สาย	
		Tip +	Ring -			Tip +	Ring -
1	1-25	ขาว	ฟ้า	13	301-325	ดำ	เขียว
2	26-50	ขาว	ส้ม	14	326-350	ดำ	น้ำตาล
3	51-75	ขาว	เขียว	15	351-375	ดำ	เทา
4	76-100	ขาว	น้ำตาล	16	376-400	เหลือง	ฟ้า
5	101-125	ขาว	เทา	17	401-425	เหลือง	ส้ม
6	126-150	แดง	ฟ้า	18	426-450	เหลือง	เขียว
7	151-175	แดง	ส้ม	19	451-475	เหลือง	น้ำตาล
8	176-200	แดง	เขียว	20	476-500	เหลือง	เทา
9	201-225	แดง	น้ำตาล	21	501-525	ม่วง	ฟ้า
10	226-250	แดง	เทา	22	526-550	ม่วง	ส้ม
11	251-275	ดำ	ฟ้า	23	551-575	ม่วง	เขียว
12	276-300	ดำ	ส้ม	24	576-600	ม่วง	น้ำตาล

รหัสสีริบบิ้นคู่สายโทรศัพท์ไม่เกิน 3000 คู่สาย

คู่สายที่	สีของริบบิ้น
1-600	ขาว
601-1200	แดง
1201-1800	ดำ
1801-2400	เหลือง
2401-3000	ม่วง

Relate Products



บริษัท เอ็ม.ดี.เอฟ. มาร์เก็ตติ้ง จำกัด

149/364 หมู่ 13 ซ.เพชรเกษม 95 ถ.เพชรเกษม ต.อ้อมน้อย อ.กระทุ่มแบน

จ.สมุทรสาคร 74130 Tel. 02 813 8400 Fax. 02 813 7032

